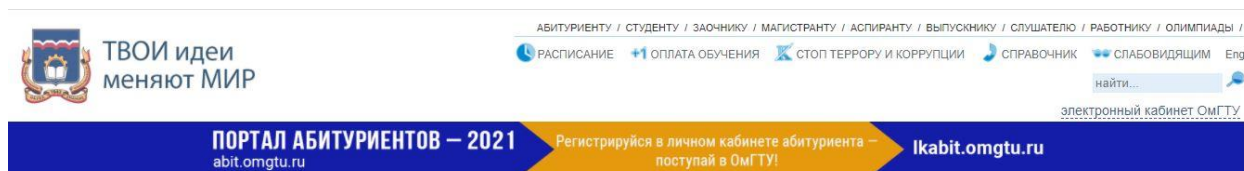


Инструкция по подаче заявления в приемную комиссию ОмГТУ

1. Регистрируемся в личном кабинете абитуриента

Для этого переходим по ссылке <https://lkabit.omgtu.ru/> (либо на главной странице сайта нажмите оранжевую кнопку **поступай в ОмГТУ**)



На открывшейся странице нажимаем на кнопку «Зарегистрируйтесь»

Личный кабинет

Электронная почта или регистрационный номер*

Пароль*

Запомнить меня

Вход

Хотите подать заявление? [Зарегистрируйтесь.](#)

Уже подали заявление? [Получите пароль от личного кабинета](#)

Забыли пароль? [Перейдите по ссылке](#)

На следующей странице заполните регистрационные данные:

Регистрация поступающего

E-mail*

Повторите E-mail*

Пароль*

Фамилия*

Имя*

Отчество

Дата рождения*

Паспортные данные

Тип документа*

Паспорт РФ

Серия

Номер*

Код подразделения

Когда выдан*

Кем выдан

Гражданство*

Россия

Заполнять строго в соответствии с документом удостоверяющим личность (без пробелов)

Нормативные документы

Я прочитал и принимаю. [Согласие на обработку персональных данных](#)

[Зарегистрироваться](#)

Укажите действующий адрес электронной почты (вся информация касающаяся поступления будет опрвляться на этот e-mail)

Придумайте и запомните пароль. Не передавайте его посторонним.

Фамилию Имя Отчество (если есть в документе) заполните кириллицей в соответствии с документом удостоверяющим личность. (Если документ не содержит информации на **русском языке**, необходимо сделать нотариально заверенный перевод документа).

Если в документе удостоверяющем личность отсутствует серия документа, отчество, код выдавшего документ подразделения или орган выдавший документ - заполнять эти поля не нужно.

После заполнения всех полей нажмите кнопку **Зарегистрироваться**.



Паспортные данные

Тип документа*
Паспорт РФ

Серия _____ Номер* _____

Код подразделения _____ Когда выдан* _____

Кем выдан _____

Гражданство*
Россия



Паспортные данные

Тип документа*
Иной документ удостоверяющий личность

Серия _____ Номер* _____

Код подразделения _____ Когда выдан* _____

Кем выдан _____

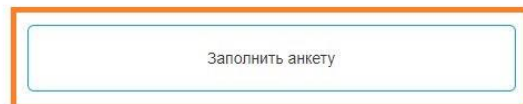
Гражданство*
Казахстан

2. Заполняем анкету с личными данными:

Войдите в личный кабинет, введя почту и пароль указанные вами при регистрации. В первую очередь необходимо нажать клавишу **Заполнить анкету**.

[Анкета](#) [Подать заявление](#)

- 1 Заполните анкету
- 2 Выберите направления для поступления (максимум 10)
- 3 Когда заявление проверят и примут или отклонят, вы получите уведомление по электронной почте



Приемная комиссия, телефон: +7 (3812) 72-90-55
Внимание!
Все изменения в заявлениях необходимо самостоятельно отслеживать в Вашем личном кабинете!

ВАЖНО! Заполнение информации с телефона может быть не доступно! Используйте персональный компьютер или ноутбук!

Необходимо заполнить недостающие данные. Укажите свой пол. Место рождения заполните в точности как в документе удостоверяющем личность. Выберите иностранный язык, который будет изучаться в ВУЗе. Для граждан РФ необходимо заполнить номер СНИЛС. Укажите основной и дополнительный номера для связи.



Проверьте правильность заполнения паспортных данных.

Паспортные данные							Добавить
Реквизиты документа							
Серия	Номер	Тип документа	Кем выдан	Код подразделения	Когда выдан	Действия	
5555	111111	Паспорт РФ	УВД МВД УФМС	550-000	09.09.2009	Редактировать Удалить	

Нажмите клавишу **Редактировать**, если обнаружили ошибку.

ВАЖНО! Если ранее вы сдавали ЕГЭ по другому документу удостоверяющему личность, нажмите кнопку **Добавить** и введите данные этого документа (информация о ранее выданных паспортах гражданина РФ находится на 19 стр. паспорта, ее **скан тоже обязательно приложите**)



Заполните данные об адресе постоянной регистрации.

Адрес постоянной регистрации	
Без определенного места жительства: <input type="checkbox"/>	Улица: * Омская ул
Страна: * Россия	Дом: * 111/3
Регион: * Омская обл	Корпус:
Район: Нет района	Квартира: 22
Город: Омск	Индекс: 0
Населенный пункт: Нет населенного пункта	<input type="checkbox"/> Не нашёл свой адрес в адресном классификаторе

Прочее	
Нуждаемость в общежитии: <input type="checkbox"/>	

Адрес регистрации гражданина РФ заполняется кириллицей в соответствии с информацией из паспорта (в случае отсутствия адреса постоянной регистрации - из свидетельства о регистрации по месту пребывания). Граждане других стран указывают регистрационные данные кириллицей, в соответствии с документами предусмотренными в этих странах. Если вы не нашли свой адрес в справочнике, поставьте галочку на пункте «**Не нашел свой адрес в адресном классификаторе**» и заполните его вручную.



Форма № 3

СВИДЕТЕЛЬСТВО № 0415
о регистрации по месту пребывания

Выдано ИВАНОВ ИВАН ИВАНОВИЧ, 06 НОЯБРЯ 1973 Г.Р.
ПГТ. ГРИБАНОВСКИЙ, ГРИБАНОВСКОГО РАЙОНА, ВОРОНЕЖСКОЙ ОБЛАСТИ,
(Ф.И.О. (при наличии), год и место рождения)
с тем, что он (а) зарегистрирован (а) по месту пребывания по адресу:
ОБЛ.МОСКОВСКАЯ, Г., УЛ. ПЕРВОМАЙСКАЯ, Д.16, КВ.76,
(республика, край, область, округ, район, город, пгт, село, деревня, аул улица, дом, корпус, квартира)
на срок с « 21 » МАРТА 2015 г. по « 20 » МАРТА 2018 г.
Свидетельство выдано к документу, удостоверяющему личность:
вид ПАСПОРТ ГРАЖДАНИНА РОССИЙСКОЙ ФЕДЕРАЦИИ, серия 20 02, № 111111
дата выдачи « 04 » ДЕКАБРЯ 2008 г.
ОТДЕЛЕНИЕМ УФМС РОССИИ ПО ВОРОНЕЖСКОЙ ОБЛАСТИ В ГРИБАНОВСКОМ РАЙОНЕ
(наименование органа, учреждения, выдавшего документ)

Начальник (руководитель) органа регистрационного учета _____
ОУФМС РОССИИ ПО МОСКОВСКОЙ ОБЛАСТИ ПО ГОРОДУ
(наименование органа регистрационного учета)

(подпись) ИВАНОВА А.Н.
(фамилия)

« 21 » МАРТА 2015 г.

В случае, если вы проживаете за пределами Омска и на время обучения вам необходимо место в общежитии, поставьте галочку в соответствующем окне


Прочее

Нуждаемость в общежитии:

Загрузите все необходимые копии документов. Копии должны быть читаемыми. **ВАЖНО!** Необходимо прикрепить фотографию для документов в формате 3x4.

Скан-копии документов

Разворот паспорта с отметками о регистрации




kartlinka-1-propiska-v-pasport...

Выбрано файлов: 1

Максимальный размер приложенного файла: 2М

Выбрать ...

Разворот паспорта с персональными данными*



Вопрос

После того, как все необходимые документы будут прикреплены, необходимо **обязательно** нажать кнопку **Сохранить** внизу страницы. Здесь же вы можете ознакомиться с формой договора об оказании платных образовательных услуг, если планируете поступать на коммерческую форму обучения.

Нормативные документы

Я прочитал и принимаю. [Согласие на обработку персональных данных](#)

[Образец договора об оказании платных образовательных услуг](#)

Отмена

Сохранить

2. Подаём заявление на поступление:

После сохранения анкеты необходимо подать заявление на поступление в ОмГТУ, для этого нажмите кнопку **Подать заявление** вверху страницы.

Анкета [Подать заявление](#)

Анкета сохранена на портале

[Обновить анкету](#)

Вам будет предложена приемная компания на выбор через выпадающее меню.

Выбор приемной компании ✕

Прием на обучение на бакалавриат/специалитет 2021 ▾

[Отмена](#) [Выбрать](#)

ВАЖНО! Прием на обучение по программам бакалавриата/специалитета возможен при наличии среднего общего образования (Аттестат за 11 классов) или средне специального (диплом СПО или диплом НПО с получение среднего общего). Прием на обучение по программам магистратуры возможен при наличии высшего образования (диплом бакалавра или специалиста).

Заполняем сведения об образовании

[Образование](#) [Льготы и преимущественные права](#) [Направления подготовки](#) [Вступительные испытания](#) [Индивидуальные достижения](#) [Сканы документов](#) [Комментарий](#) [Подать заявление](#)

Сведения об образовании

Уровень образования: *	<input type="text" value="Среднее общее"/>	Наименование учебного заведения: *	<input type="text" value="БОУ Омской области СПО " омски"=""/>
Тип документа: *	<input type="text" value="Аттестат"/>	Дата выдачи: *	<input type="text" value="22.07.2017"/>
Серия документа:	<input type="text"/>	Год окончания ОУ: *	<input type="text" value="2017"/>
Номер документа: *	<input type="text" value="1111111111"/>	Вид предоставленного документа: *	копия

Все данные заполняются в строгом соответствии с документом об образовании.

Серия документа могут быть цифрами, буквами или их комбинацией (например ВСГ, ЖОБ, 1122, 55AA и др.)

ВАЖНО! В аттестатах РФ с 2011 нет серии, поле необходимо оставить пустым.

Прикрепите электронную копию документа об образовании и всех его приложений

Скан-копии документов

Аттестат/диплом



Attestat-11-klassov-tipografii-S...
(135.22 KB)

Attestat-11-klassov-tipografii-SPETSBLANK-Moskva-2.jpg

Очистить

Выбрать ...

Максимальный размер приложенного файла: 2М

Приложение к аттестату/диплому

attestat-11-klass-obrazec2.jpg

certificate_34849.png

ВАЖНО! Если в документе удостоверяющем личность и документе об образовании у вас **разные** ФИО - в дополнении к аттестату/диплому прикрепите **все** документы о смене ФИО между этими документами.

Не забывайте нажимать кнопку **Сохранить** после заполнения информации.

Отмена **Сохранить**

Приемная комиссия, телефон: +7 (3812) 72-90-55

Если у вас есть **льгота** или **преимущественное право** при поступлении либо **целевой договор с предприятием**, перейдите на вкладку **Льготы и преимущественные права**. Если нет сразу переходите на вкладку **Направления подготовки**.

К льготным категориям поступающих относятся:

- Дети, оставшиеся без попечения родителей или имеющие статус сироты, не достигшие при этом 23-летнего возраста.
- Инвалиды с детства, дети-инвалиды и инвалиды 1 и 2 групп.

Право на зачисление в учебное заведение без сдачи экзаменов имеют победители российских и международных олимпиад. С правилами приема в ОмГТУ можно ознакомиться [здесь](#).

С соответствием профилей олимпиад направлениям подготовки можно ознакомиться [здесь](#).

ВАЖНО! Для заявления участия в конкурсе по целевым местам договор с предприятием у вас должен быть на руках.

ВАЖНО! По вопросам заявления льготы свяжитесь со Степановой Еленой Петровной (8-913-966-16-79), по вопросам целевого набора с Охотниковым Александром Анатольевичем (8-913-686-48-26)

2.Выбор направлений подготовки:

На вкладке **Направления подготовки** нажмите на кнопку **добавить**

Добавленные направления

Нет добавленных направлений.

В открывшемся окне выберите интересующие вас направления.

Добавление направлений подготовки в заявление ✕

Направление подготовки Шифр специальности

Подразделение Форма обучения Форма оплаты

15.03.04 Автоматизация технологических процессов и производств Автоматизация технологических процессов и производств (заочное, коммер), полное возмещение затрат, заочная форма обучения

43.03.03 Гостиничное дело Гостиничное дело (заочка, коммер), полное возмещение затрат, заочная форма обучения

11.03.02 Инфокоммуникационные технологии и системы связи Инфокоммуникационные технологии и системы связи (заочное, коммер), полное возмещение затрат, заочная форма обучения

09.03.01 Информатика и вычислительная техника Информатика и вычислительная

После того как все необходимые направления выбраны, не забудьте нажать кнопку **Сохранить**

Образование **Направления подготовки**

Заявление отправлено и ожидает проверки модератором ✕

Добавленные направления

Получение информации из "1С:Университет ПРОФ" возможно после одобрения заявления модератором

1 15.03.04 Автоматизация технологических процессов и производств Автоматизация технологических процессов и производств (заочное, коммер) ✕

Бакалавр Источник финансирования: Полное возмещение затрат
Форма обучения: Заочная Уровень бюджета: Внебюджетные средства
Институт заочного обучения

Далее необходимо переключиться на вкладку **Вступительные испытания**.

Для каждого направления подготовки укажите экзамен по выбору.

Радиотехника Радиотехника (заочное, коммер)	1	<input checked="" type="radio"/> Математика	ЕГЭ	Экзамен	39
		<input type="radio"/> Информатика и ИКТ	ЕГЭ	Экзамен	44
	2	<input checked="" type="radio"/> Физика	ЕГЭ	Экзамен	39
		<input type="radio"/> Английский язык	ЕГЭ	Экзамен	30
		<input type="radio"/> Химия	ЕГЭ	Экзамен	39
	3	<input checked="" type="radio"/> Русский язык	ЕГЭ	Экзамен	40

[Подтвердить набор вступительных испытаний](#)

Нажмите кнопку **Подтвердить набор испытаний**. После этого появится возможность выбора сдаваемых экзаменов.

Важно! Внутренние испытания проводимые ВУЗом самостоятельно имеют возможность сдавать: иностранные граждане или граждане РФ имеющие иностранный документ об образовании, а так же граждане РФ имеющие диплом высшего, средне-специального или начально-профессионального образования.

Важно! На данный момент действительны экзамены не старше 2017 года.

Результаты вступительных испытаний

Предмет	Год	Форма сдачи	Балл
Физика	2021	ЕГЭ	50
Математика	2021	ЕГЭ	65
Русский язык	2021	ЕГЭ	67

После выбора экзаменов, нажмите клавишу **Сохранить** и переходите на вкладку **Комментарии**.

Здесь вы можете написать комментарий для приемной комиссии. Нажмите кнопку сохранить.

Заявление отправлено и ожидает проверки модератором ×

Комментарий сохранен

Комментарий

Хотел бы сдавать Географию.

[Сохранить](#)

После этого нажмите большую зеленую кнопку **Подать заявление** (либо **Обновить заявление**) если вы что-то изменяете в уже поданном заявлении.

Если все прошло успешно, ваше заявление получит статус *Подано*. Это означает, что заявка ожидает проверки модератором.

Поданные заявления

[Подать заявление](#)

Уровень образования	Дата подачи	Статус	
Прием на обучение на бакалавриат/специалитет 2021:	21.03.2021	Подано	✎ Редактировать 🖨 Печать документов ✕ Отозвать
15.03.04 Автоматизация технологических процессов и производств Автоматизация технологических процессов и производств (заочное, коммер)	Бакалавр	Заочная форма обучения	

Все изменения статуса заявления будут сопровождаться письмом на указанный вами адрес электронной почты. Как только статус поменяется на *Принято*, необходимо нажать клавишу **Печать документов**. Вы попадете в раздел Направления подготовки, внизу которого расположены документы, которые необходимо распечатать и подписать.

Печать заявлений

[Личное дело](#)
[Печать согласия на обработку ПД](#)
[Печать согласия на зачисление](#)
[Печать заявления в ПК](#)

Подписанные документы необходимо отсканировать и прикрепить в разделе **Сканы Документов**.

Для того что-бы оставить согласие на зачисление, перейдите во вкладку **Направления подготовки**. Напротив направления, на которое планируете оставить согласие, нажмите соответствующую кнопку.

15.03.04 Автоматизация технологических процессов и производств Автоматизация технологических процессов и производств (заочное, коммер)	
Бакалавр	Источник финансирования: по договорам об оказании платных образовательных услуг
Форма обучения: Заочная	Уровень бюджета: Внебюджетные средства
Институт заочного обучения	
Прикрепить согласие на зачисление	

В новом окне выберите пункт **Пустой бланк согласия на зачисление**. Скачайте его, заполните и прикрепите в этом же окне.

Согласие на зачисление

Для прикрепления согласия на зачисление необходимо скачать бланк документа, распечатать его, заполнить, подписать, отсканировать и прикрепить обратно.

Внимание! Подача согласия на зачисление возможна только 2 раза

[Пустой бланк согласия на зачисление](#)

Скан-копия согласия:*

Выбрать файл...

Важно! В пустом бланке нужно указать только то направление, на которое оставляете согласие. К участию в конкурсе на зачисление будут рассматриваться только абитуриенты оставившие согласие на зачисление.

