


1.Регистрируемся в личном кабинете абитуриента

Для этого переходим по ссылке <https://lkabit.omgtu.ru/> (либо на главной странице сайта нажмите оранжевую кнопку **поступай в ОмГТУ**)



На открывшейся странице нажимаем на кнопку «Зарегистрируйтесь»

Личный кабинет

Электронная почта или регистрационный номер*

Пароль*

☒ Запомнить меня

Вход

Хотите подать заявление? **Зарегистрируйтесь.**

Уже подали заявление? Получите пароль от личного кабинета

Забыли пароль? Перейдите по ссылке

На следующей странице заполните регистрационные данные:

Регистрация поступающего

E-mail*	<input type="text"/>
Повторите E-mail*	<input type="text"/>
Пароль*	<input type="password"/>
Фамилия*	<input type="text"/>
Имя*	<input type="text"/>
Отчество	<input type="text"/>
Дата рождения*	<input type="text"/>

Паспортные данные

Тип документа*

Серия Номер*

Код подразделения Когда выдан*

Кем выдан

Гражданство*

Заполнять строго в соответствии с документом удостоверяющим личность (без пробелов)

Нормативные документы

☐ Я прочитал и принимаю. [Согласие на обработку персональных данных](#)

[Зарегистрироваться](#)

Укажите действующий адрес электронной почты (вся информация касающаяся поступления будет опправляться на этот e-mail)

Придумайте и запомните пароль. Не передавайте его посторонним.

Фамилию Имя Отчество (если есть в документе) заполните кириллицей в соответствии с документом удостоверяющим личность. (Если документ не содержит информации на **русском языке**, необходимо сделать нотариально заверенный перевод документа).

Если в документе удостоверяющем личность отсутствует серия документа, отчество, код выдавшего документ подразделения или орган выдавший документ - заполнять эти поля не нужно.

После заполнения всех полей нажмите кнопку **Зарегистрироваться**.



Паспортные данные

Тип документа*
Паспорт РФ

Серия _____ Номер* _____

Код подразделения _____ Когда выдан* _____

Кем выдан _____

Гражданство*
Россия



Паспортные данные

Тип документа*
Паспорт иностранного гражданина

Серия _____ Номер* _____

Код подразделения _____ Когда выдан* _____

Кем выдан _____

Гражданство*
Казахстан

2. Заполняем анкету с личными данными:

Войдите в личный кабинет, введя почту и пароль указанные вами при регистрации. В первую очередь необходимо нажать клавишу **Заполнить анкету**.

[Анкета](#) [Подать заявление](#)

- 1 Заполните анкету
- 2 Выберите направления для поступления (максимум 10)
- 3 Когда заявление проверят и примут или отклонят, вы получите уведомление по электронной почте

Заполнить анкету

Приемная комиссия, телефон: +7 (3812) 72-90-55

Внимание!


Все изменения в заявлениях необходимо самостоятельно отслеживать в Вашем личном кабинете!

ВАЖНО! Заполнение информации с телефона может быть не доступно! Используйте персональный компьютер или ноутбук!

Необходимо заполнить недостающие данные. Укажите свой пол. Место рождения заполните в точности как в документе удостоверяющем личность. Выберите иностранный язык, который будет изучаться в ВУЗе. Для граждан РФ необходимо заполнить номер СНИЛС. Укажите основной и дополнительный номера для связи.

Основные данные

Email: *	<input type="text" value="omgtu@mail.ru"/>	Пол: *	<input checked="" type="radio"/> Мужской <input type="radio"/> Женский
Фамилия: *	<input type="text" value="Иванов"/>	СНИЛС:	<input type="text" value="---"/>
Имя: *	<input type="text" value="Иван"/>	Гражданство:	<input type="text" value="Казахстан"/>
Отчество: *	<input type="text" value="Иванович"/>	Телефон для связи:	
Место рождения: *	<input type="text" value=""/>	Основной: *	<input type="text" value="+7(111)111-11-11"/>
Дата рождения: *	<input type="text" value="12.01.1999"/>	Дополнительный:	<input type="text" value=""/>
Изучаемый иностранный язык:	<input type="text" value="Английский"/>		



Проверьте правильность заполнения паспортных данных.

Паспортные данные						Добавить
Реквизиты документа						
Серия	Номер	Тип документа	Кем выдан	Код подразделения	Когда выдан	Действия
5555	111111	Паспорт РФ	УВД МВД УФМС	550-000	09.09.2009	✎ Редактировать ✕ Удалить

Нажмите клавишу **Редактировать**, если обнаружили ошибку. Если ранее вы сдавали ЕГЭ по другому документу удостоверяющему личность, нажмите кнопку **Добавить** и введите данные этого документа (информация о ранее выданных паспортах гражданина РФ находится на 19 стр. паспорта)



Заполните данные об адресе постоянной регистрации.

Адрес постоянной регистрации	
Без определенного места жительства: <input type="checkbox"/>	Улица: * Омская ул. ▼
Страна: * Россия ▼	Дом: * 111/3
Регион: * Омская обл. ▼	Корпус:
Район: Нет района ▼	Квартира: 22
Город: Омск ✕ ▼	Индекс: 0
Населенный пункт: Нет населенного пункта ▼	<div>Не нашёл свой адрес в адресном классификаторе <input type="checkbox"/></div>

Прочее
Нуждаемость в общежитии: <input type="checkbox"/>

Адрес регистрации гражданина РФ заполняется кириллицей в соответствии с информацией из паспорта (в случае отсутствия адреса постоянной регистрации - из свидетельства о регистрации по месту пребывания). Граждане других стран указывают регистрационные данные кириллицей, в соответствии с документами предусмотренными в этих странах. Если вы не нашли свой адрес в справочнике, поставьте галочку на пункте «**Не нашел свой адрес в адресном классификаторе**» и заполните его вручную.



Форма № 3

СВИДЕТЕЛЬСТВО № 0415
о регистрации по месту пребывания

Выдано ИВАНОВ ИВАН ИВАНОВИЧ, 06 НОЯБРЯ 1973 Г.Р.
ПГТ. ГРИБАНОВСКИЙ, ГРИБАНОВСКОГО РАЙОНА, ВОРОНЕЖСКОЙ ОБЛАСТИ,
(Ф.И.О. (при наличии), год и место рождения)

с тем, что он (а) зарегистрирован (а) по месту пребывания по адресу:
ОБЛ.МОСКОВСКАЯ, Г., УЛ. ПЕРВОМАЙСКАЯ, Д.16, КВ.76,

(республика, край, область, округ, район, город, пгт, село, деревня, аул улица, дом, корпус, квартира)

на срок с « 21 » МАРТА 2015 г. по « 20 » МАРТА 2018 г.

Свидетельство выдано к документу, удостоверяющему личность:
вид ПАСПОРТ ГРАЖДАНИНА РОССИЙСКОЙ ФЕДЕРАЦИИ, серия 20 02, № 111111

дата выдачи « 04 » ДЕКАБРЯ 2008 г.
ОТДЕЛЕНИЕМ УФМС РОССИИ ПО ВОРОНЕЖСКОЙ ОБЛАСТИ В ГРИБАНОВСКОМ РАЙОНЕ
(наименование органа, учреждения, выдавшего документ)

Начальник (руководитель) органа регистрационного учета _____
ОУФМС РОССИИ ПО МОСКОВСКОЙ ОБЛАСТИ ПО ГОРОДУ
(наименование органа регистрационного учета)

(подпись)

ИВАНОВА А.Н.
(фамилия)

« 21 » МАРТА 2015 г.

В случае, если вы проживаете за пределами Омска и на время обучения вам необходимо место в общежитии, поставьте галочку в соответствующем окне


Прочее

Нуждаемость в общежитии: ☒

Загрузите все необходимые копии документов. Копии должны быть читаемыми.
ВАЖНО! Необходимо прикрепить фотографию для документов в формате 3х4.

Скан-копии документов

Разворот паспорта с отметками о регистрации




kartlinka-1-propiska-v-pasport...

Выбрано файлов: 1

Максимальный размер приложенного файла: 2М

Разворот паспорта с персональными данными*



Выбор...

Вопрос

Фото на документы
(лицо должно
занимать 80%
изображения)



LAC_Gerard_Butler_White.jpg

После того, как все необходимые документы будут прикреплены, необходимо **обязательно** нажать кнопку **Сохранить** внизу страницы. Здесь же вы можете ознакомиться с формой договора об оказании платных образовательных услуг, если планируете поступать на коммерческую форму обучения.

Нормативные документы

☒ Я прочитал и принимаю: [Согласие на обработку персональных данных](#)

[Образец договора об оказании платных образовательных услуг](#)

Отмена

Сохранить

2. Подаём заявление на поступление:

После сохранения анкеты необходимо подать заявление на поступление в ОмГТУ, для этого нажмите кнопку **Подать заявление** вверху страницы.

Анкета

Подать заявление

Анкета сохранена на портале

Обновить анкету

Вам будет предложена приемная компания на выбор через выпадающее меню.

ВАЖНО! Прием на обучение по программам бакалавриата/специалитета возможен при наличии среднего общего образования (Аттестат за 11 классов) или средне специального (диплом СПО или диплом НПО с получение среднего общего). Прием на обучение по программам магистратуры возможен при наличии высшего образования (диплом бакалавра или специалиста).

Заполняем сведения об образовании

Образование

Льготы и
преимущества
права

Направления
подготовки

Вступительные
испытания

Индивидуальные
достижения

Сканы
документов

Комментарий

Подать заявление

Сведения об образовании

Уровень образования: *

Среднее общее

Тип документа: *

Аттестат

Серия документа:

Номер документа: *

1111111111

Наименование учебного заведения: *

БОУ Омской области СПО "Омски

Дата выдачи: *

22.07.2017

Год окончания ОУ: *

2017

Вид предоставленного документа: *

копия

Все данные заполняются в строгом соответствии с документом об образовании.

Серия документа могут быть цифрами, буквами или их комбинацией (например ВСГ, ЖОБ, 1122, 55AA и др.)

ВАЖНО! В аттестатах РФ с 2011 нет серии, поле необходимо оставить пустым.

Прикрепите электронную копию документа об образовании и всех его приложений

Скан-копии документов

Аттестат/диплом



Attestat-11-klassov-tipografii-S...
(135.22 KB)

Attestat-11-klassov-tipografii-SPETSBLANK-Moskva-2.jpg

Отчистить


Выбрать ...

Максимальный размер приложенного файла: 2M

Приложение к
аттестату/диплому



attestat-11-klass-obrazovani2.jpg



certificate_24849.png

ВАЖНО! Если в документе удостоверяющем личность и документе об образовании у вас **разные** ФИО - в дополнении к аттестату/диплому прикрепите **все** документы о смене ФИО между этими документами.

9

Не забывайте нажимать кнопку **Сохранить** после заполнения информации.

Отмена

Сохранить

Приемная комиссия, телефон: +7 (3812) 72-90-55

Если у вас есть **льгота или преимущественное право** при поступлении либо **целевой договор с предприятием**, перейдите на вкладку **Льготы и преимущественные права**. Если нет сразу переходите на вкладку **Направления подготовки**.

Образование

Льготы и
преимущественные
права

Направления
подготовки

Вступительные
испытания

Индивидуальные
достижения

Сканы
документов

Комментарий

Подать заявление

К льготным категориям поступающих относятся:

- Дети, оставшиеся без попечения родителей или имеющие статус сироты, не достигшие при этом 23-летнего возраста.
- Инвалиды с детства, дети-инвалиды и инвалиды 1 и 2 групп.

Право на зачисление в учебное заведение без сдачи экзаменов имеют победители российских и международных олимпиад. С правилами приема в ОмГТУ можно ознакомиться [здесь](#).

ВАЖНО! Для заявления участия в конкурсе по целевым местам договор с предприятием у вас должен быть на руках.

ВАЖНО! По вопросам заявления льготы свяжитесь со Степановой Еленой Петровной (8-913-966-16-79), по вопросам целевого набора с Охотниковым Александром Анатольевичем (8-913-686-48-26)

2. Выбор направлений подготовки:

На вкладке **Направления подготовки** нажмите на кнопку **добавить**

Добавленные направления

Добавить

Нет добавленных направлений.

Сохранить

В открывшемся окне выберите интересующие вас направления.

Добавление направлений подготовки в заявление

Направление подготовки Шифр специальности

Подразделение Форма обучения Форма оплаты

15.03.04 Автоматизация технологических процессов и производств Автоматизация технологических процессов и производств (заочное, коммер), полное возмещение затрат, заочная форма обучения

43.03.03 Гостиничное дело Гостиничное дело (заочка, коммер), полное возмещение затрат, заочная форма обучения

11.03.02 Инфокоммуникационные технологии и системы связи Инфокоммуникационные технологии и системы связи (заочное, коммер), полное возмещение затрат, заочная форма обучения

09.03.01 Информатика и вычислительная техника Информатика и вычислительная

Отмена Добавить

После того как все необходимые направления выбраны, не забудьте нажать кнопку **Сохранить**

Образование Льготы и преимущественные права **Направления подготовки** Вступительные испытания Индивидуальные достижения Сканы документов Комментарий Обновить заявление

Заявление отправлено и ожидает проверки модератором

Добавленные направления

Добавить

Получение информации из "1С:Университет ПРОФ" возможно после одобрения заявления модератором

1 15.03.04 Автоматизация технологических процессов и производств Автоматизация технологических процессов и производств (заочное, коммер) ✕

Бакалавр
Форма обучения: Заочная
Институт заочного обучения

Источник финансирования: Полное возмещение затрат
Уровень бюджета: Внебюджетные средства

Сохранить

Далее необходимо переключиться на вкладку **Вступительные испытания**.

Важно! На данный момент, что бы система пропустила вас дальше, необходимо по каждому направлению выбрать повторяющиеся экзамены (Например физика на скриншоте приведенном ниже), если вы планируете сдавать другие экзамены напишите об этом в комментариях (смотрите далее).

Необходимые вступительные испытания

Направление подготовки	Выбран	Дисциплина	Форма сдачи
15.03.04 Автоматизация технологических процессов и производств Автоматизация технологических процессов и производств (заочное, коммер)	<input type="radio"/>	Русский язык	ЕГЭ / Экзамен
	<input type="radio"/>	Математика	ЕГЭ / Экзамен
	<input type="radio"/>	Химия	ЕГЭ / Экзамен
	<input checked="" type="radio"/>	Физика	ЕГЭ / Экзамен
	<input type="radio"/>	Английский язык	ЕГЭ / Экзамен
	<input checked="" type="radio"/>	Физика	ЕГЭ / Экзамен
	<input type="radio"/>	Информатика и ИКТ	ЕГЭ / Экзамен
	<input checked="" type="radio"/>	Физика	ЕГЭ / Экзамен

Подтвердить набор вступительных испытаний

Нажмите кнопку **Подтвердить набор испытаний**. После этого появится возможность выбора сдаваемых экзаменов.

Важно! Внутренние испытания проводимые ВУЗом самостоятельно имеют возможность сдавать: иностранные граждане или граждане РФ имеющие иностранный документ об образовании, а так же граждане РФ имеющие диплом высшего, средне-специального или начально профессионального образования.

Важно! На данный момент действительны экзамены не старше 2017 года.

Результаты вступительных испытаний

Предмет	Год	Форма сдачи	Балл
Физика	2021 ▾	ЕГЭ ▾	50
Математика	2021 ▾	ЕГЭ ▾	65
Русский язык	2021 ▾	ЕГЭ ▾	67

После выбора экзаменов, нажмите клавишу **Сохранить** и переходите на вкладку **Комментарии**.

Здесь вы можете написать комментарий для приемной комиссии. Нажмите кнопку сохранить.

Важно! Обязательно напишите в комментариях какой из экзаменов по выбору вы хотели бы сдавать!

[Образование](#) [Льготы и
преимущественные
права](#) [Направления
подготовки](#) [Вступительные
испытания](#) [Индивидуальные
достижения](#) [Сканы
документов](#) [Комментарий](#) [Обновить заявление](#)

Заявление отправлено и ожидает проверки модератором

Комментарий сохранен

Комментарий

Хотел бы сдавать Географию.

Сохранить

После этого нажмите большую зеленую кнопку **Подать заявление** (либо **Обновить заявление**) если вы что-то изменяете в уже поданном заявлении.

Если все прошло успешно, ваше заявление получит статус *Подано*. Это означает, что заявка ожидает проверки модератором.

Поданные заявления [Подать заявление](#)

Уровень образования	Дата подачи	Статус	
Прием на обучение на бакалавриат/специалитет 2021:	21.03.2021	Подано	✎ Редактировать 🖨 Печать документов ✕ Отозвать
15.03.04 Автоматизация технологических процессов и производств Автоматизация технологических процессов и производств (заочное, коммер)	Бакалавр	Заочная форма обучения	

Все изменения статуса заявления будут сопровождаться письмом на указанный вами адрес электронной почты. Как только статус поменяется на *Принято*, необходимо нажать клавишу **Печать документов**. Вы попадете в раздел Направления подготовки, внизу которого расположены документы, которые необходимо распечатать и подписать.

Печать заявлений

[Личное дело](#) [Печать согласия на обработку ПД](#) [Печать согласия на зачисление](#) [Печать заявления в ПК](#)

Подписанные документы необходимо отсканировать и прикрепить в разделе **Сканы Документов**. Согласие на зачисление прикрепляется в окно.

Согласие на
зачисление

Перетащите файлы сюда ...

Выбрать файлы...

Максимальный размер приложенного файла: 2M

Выбрать ...

Все остальные документы закрепите в окне **Заявление на поступление**.

Заявление на
поступление

Перетащите файлы сюда ...

Выбрать файлы...

Выбрать ...

Важно! Не забудьте нажать кнопки **Сохранить** и **Отправить в ПК**.

Нормативные документы

Сохранить Отправить в ПК