

1. Оплата за обучения и проживание в общежитие в электронном кабинете ОмГТУ

1.1. В браузере зайти на сайт ОмГТУ (адрес: <https://omgtu.ru>). В правом верхнем углу главной страницы сайта ОмГТУ нажать кнопку «Электронный кабинет ОмГТУ» (Рисунок 1.1).

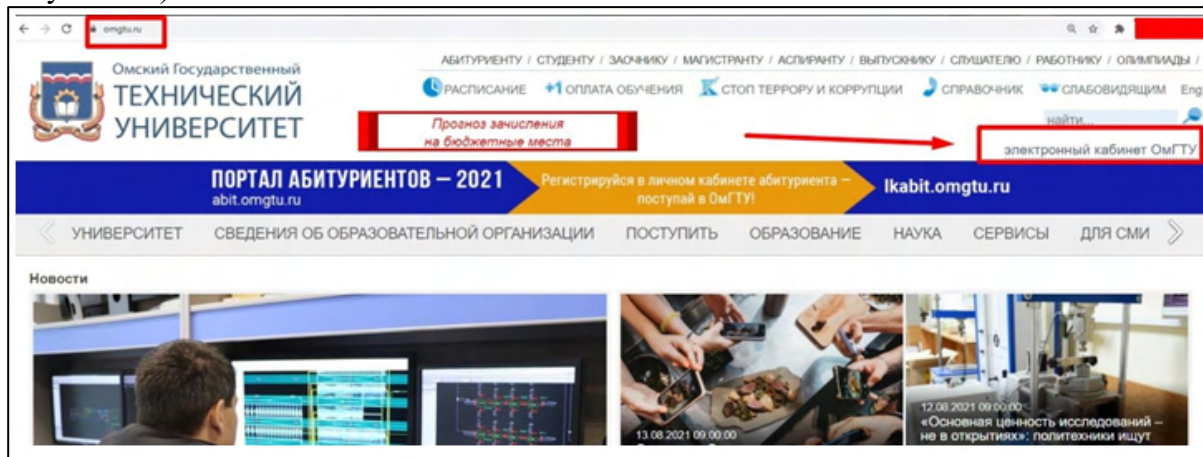


Рисунок 1.1

1.2. В окне входа справа ввести имя пользователя (логин) и пароль (Рисунок 1.2). Нажать на кнопку «Войти».



Рисунок 1.2

1.3. На главной странице Электронного кабинета ОмГТУ в левом меню нажать на пункт «Электронные платежи» (Рисунок 1.3).

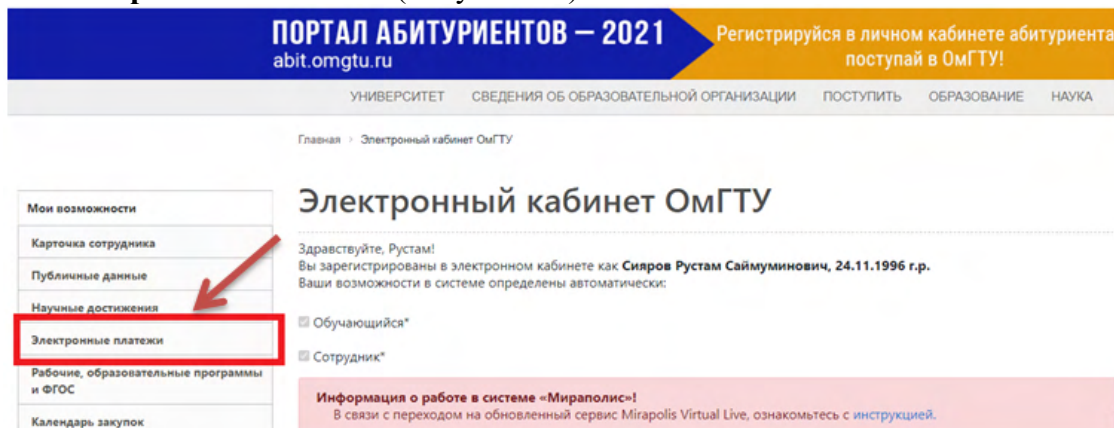


Рисунок 1.3

1.4. На странице «Электронные платежи» отображаются все активные договоры на предоставление образовательных услуг и проживание в общежитии (Рисунок 1.4), включающие:

- номер договора;
- ФИО студента;
- группа студента;
- выставленную к оплате сумму за текущий семестр;
- состояние счета на текущий период (наличие задолженности по оплате или переплаты);
- просмотр предыдущих оплаты (кнопка «история оплат»).



Рисунок 1.4

1.5. Есть три способа оплаты договора (рисунок 1.5):

- сформировать счет для оплаты юридическим лицом – кнопка **«сформировать счет для оплаты»**;
- произвести оплату по QR коду с помощью мобильного приложения банка – кнопка **«оплатить по QR коду»**;
- оплатить онлайн с помощью банковской карты – кнопка **«оплатить картой»**.

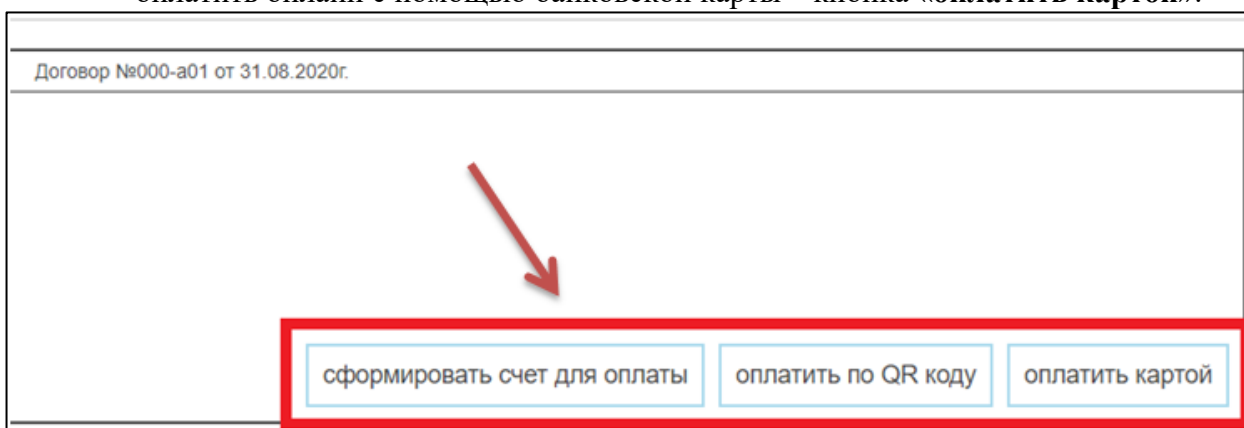
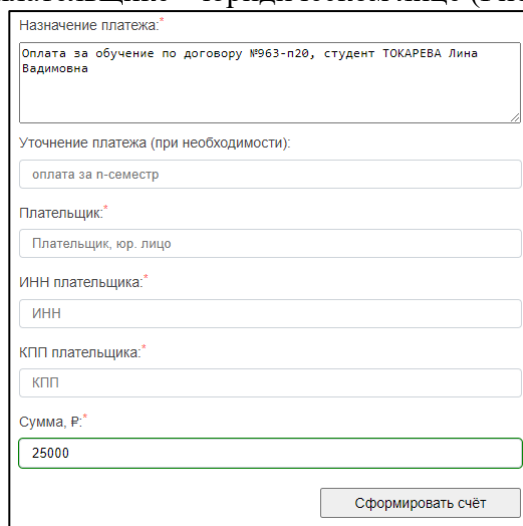


Рисунок 1.5

2. Оплата с помощью формирования счета для юридического лица

2.1. Для формирования счета нажать на кнопку «Сформировать счет для оплаты» (Рисунок 1.5), после этого откроется диалоговое окно «Сформировать счет для оплаты» для ввода информации о плательщике – юридическом лице (Рисунок 2.1).



Назначение платежа.*
Оплата за обучение по договору №963-n20, студент ТОКАРЕВА Лина Вадимовна

Уточнение платежа (при необходимости):
оплата за n-семестр

Плательщик.*
Плательщик, юр. лицо

ИНН плательщика.*
ИНН

КПП плательщика.*
КПП

Сумма, Р.*
25000

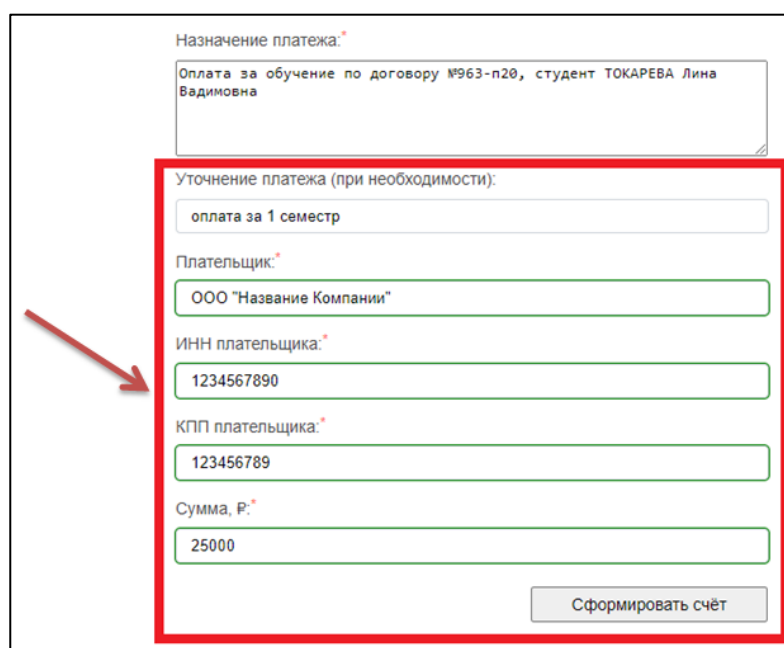
Сформировать счёт

Рисунок 2.1

2.2. В диалоговом окне заполнить поля:

- «Назначение платежа» – заполняется автоматически;
- «Уточнение платежа» – выбрать семестр из выпадающего списка;
- «Плательщик» – ввести наименование юридического лица;
- «ИНН плательщика» – ввести ИНН юридического лица (10 цифр);
- «КПП плательщика» – ввести КПП юридического лица (9 цифр);
- «Сумма» – сумма платежа, заполняется автоматически, есть возможность изменить.

После заполнения проверить введенные данные и нажать на кнопку «Сформировать счёт» (Рисунок 2.2).



Назначение платежа.*
Оплата за обучение по договору №963-n20, студент ТОКАРЕВА Лина Вадимовна

Уточнение платежа (при необходимости):
оплата за 1 семестр

Плательщик.*
ООО "Название Компании"

ИНН плательщика.*
1234567890

КПП плательщика.*
123456789

Сумма, Р.*
25000

Сформировать счёт

Рисунок 2.2

2.3. Загрузится страница счёта в формате .pdf, его возможно сохранить и / или распечатать (Рисунок 2.3).

Федеральное государственное бюджетное образовательное учреждение высшего образования
"Омский государственный технический университет"

Адрес: 644050, г.Омск, пр. Мира, 11, тел.: 65-27-37

Образец заполнения платежного поручения

Получатель ОГРН 1025500531550, ИНН 5502013556, КПП 550101001, ОКТМО 52701000 УФК по Омской области (ОмГТУ, г/с 20526Х06430)	БИК 015209001
Банк получателя ОТДЕЛЕНИЕ ОМСК БАНКА РОССИИ/УФК по Омской области г.Омск	Сч. № 03214643000000015200
Кор. счет 40102810245370000044	
Назначение платежа: КБК 00000000000000000130	

СЧЕТ [REDACTED]

Покупатель: ООО "Название Компании", ИНН 1234567890, КПП 123456789

№	Наименование услуги	Единица измерения	Количество	Цена, руб	Сумма, руб
1	Оплата за обучение по договору [REDACTED] студент	чел	1	25000	25000
	Уточнение платежа: оплата за 1 семестр				
Итого:					25000
Итого НДС:					Без НДС
Всего к оплате:					25000

Всего наименований 1, на сумму 25000
двадцать пять тысяч рублей 00 копеек

Руководитель _____ (Д.П. Маевский)
Главный бухгалтер _____ (Т.А. Захарова)

Рисунок 2.3

После успешной оплаты информация в электронном кабинете обновится в течение нескольких дней.

3. Оплата с помощью QR кода

3.1. Для оплаты договора по QR коду нажать на кнопку «Оплатить по QR коду» (Рисунок 1.5), после этого откроется окно «Оплата с помощью QR-кода» с информацией об оплате и сформированным QR кодом (Рисунок 3.1).



Рисунок 3.1

2) Перед оплатой проверить данные. Если необходимо, сумма платежа меняется в мобильном приложении банка.

3) Для продолжения оплаты перейти в свое мобильное приложение банка, выбрать **тип оплаты по QR** и навести камеру на QR код. Следовать дальнейшим инструкциям приложения и проверить данные:

- номер договора;
- сумма платежа;
- назначение платежа.

После успешной оплаты информация в электронном кабинете обновится в течение нескольких дней.

4. Оплата с помощью банковской карты

4.1. Для оплаты договора нажать на кнопку «Оплатить картой» (Рисунок 1.5), откроется окно ввода информации (Рисунок 4.1).

4.2. Все данные **автоматически загрузятся в форму оплаты.**

Проверить:

- назначение платежа;
- номер договора;
- действующую электронную почту;
- действующий номер телефона;
- сумму к оплате.

Если данные не актуальны, внести корректировку.

В поле «Платательщик» ввести ФИО человека, производящего оплату.

При изменении суммы оплаты разница или переплата будут автоматически обработаны.

После проверки данных ознакомиться с «Согласием на обработку персональных данных» и установить флаг согласия (Рисунок 4.1, указатель 2).

Для продолжения оплаты нажать кнопку «Оплатить» (Рисунок 4.1, указатель 3).

The image shows a payment form with the following fields and annotations:

- 1**: A red arrow points to a red-bordered box containing:
 - «Назначение платежа»: Оплата за обучение
 - «Номер договора»: 000-а01
- 2**: A red arrow points to a checkbox with the text: «Устанавливая флажок внутри данного чекбокса Вы даете согласие на обработку своих персональных данных».
- 3**: A red arrow points to the «Оплатить» button.

Other fields in the form include:
«ФИО студента»: ИВАНОВ Иван Иванович
«Платательщик (ФИО полностью)»: ИВАНОВ Иван Иванович
«E-mail»: ivanov@omgtu.ru
«Телефон»: +7 (000) 000-00-00
«Сумма, Р.»: 25000

Рисунок 4.1

4.3. В открывшемся окне оферты проверить информацию. В случае ошибки, нажать «Отмена» и вернуться к предыдущему шагу.

Если введенная информация верна, нажать «Оплатить» (Рисунок 4.2).

Рисунок 4.2

4.4. В открывшемся окне загрузится страница Газпромбанка для ввода реквизитов банковской карты (Рисунок 4.3). Заполнить:

- номер вашей банковской карты – указатель 1;
- срок действия карты, месяц и год – указатель 2;
- трехзначный код на обратной стороне карты – указатель 3.

Для приложения оплаты нажать кнопку «Оплатить» (указатель 5). Для прерывания оплаты нажать кнопку «Отмена» (указатель 4).

ОмГТУ не хранит данные о банковских картах, все операции происходят на стороне банка-эквайера.

Рисунок 4.3

После успешной оплаты информация в электронном кабинете обновится в течение нескольких дней.

5. Оплата по номеру договора

5.1. В браузере зайти на сайт ОмГТУ (адрес: <https://omgtu.ru/>). В правом верхнем углу главной страницы сайта ОмГТУ нажать кнопку «Оплата обучения» (Рисунок 5.1)

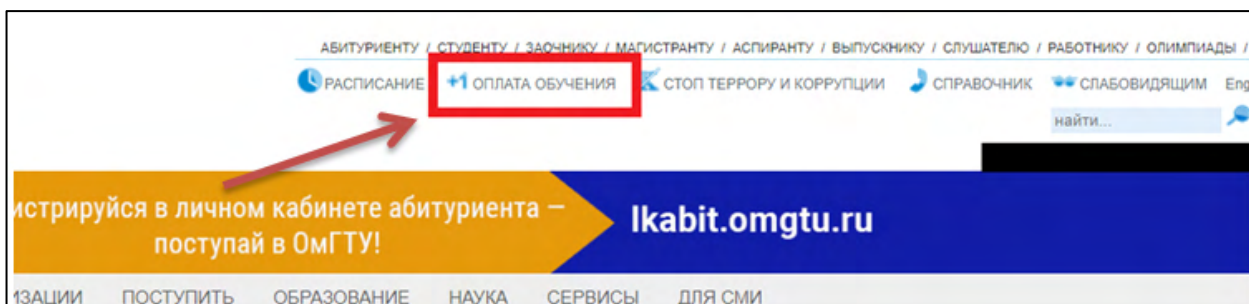


Рисунок 5.1

5.2. На открывшейся странице загрузится форма для заполнения данных (Рисунок 5.2) для оплаты. Необходимо:

- выбрать в назначении платежа «Оплата за обучение» или «Оплата за общежитие» (указатель 1);
- ввести номер вашего договора полностью (если данные были введены правильно, оба поля подсвечиваются зеленой рамкой и в поле «ФИО студента» появится фамилия обучающегося, указатель 2);
- ввести ФИО плательщика (указатель 3);
- ввести действующий адрес электронной почты (указатель 4);
- ввести номер телефона (указатель 5);
- ввести сумму платежа (указатель 6);
- ознакомиться с «согласием на обработку персональных данных» и установить флажок о согласии (указатель 7).

Рисунок 5.2

5.3. Правильно заполненные поля подсвечены зеленой рамкой (Рисунок 5.3). Поля, заполненные неверно, подсвечены красной рамкой. Повторно проверить все данные и нажать на кнопку **«Оплатить»**.

Назначение платежа:
Оплата за обучение

Номер договора:
[REDACTED]

ФИО студента:
[REDACTED]

Плательщик (ФИО полностью):
ИВАНОВ Иван Иванович

E-mail:
ivanov@omgtu.ru

Телефон:
+7 (800) 000-00-00

Сумма, Р.:
25000

Устанавливая флажок внутри данного чекбокса Вы даете согласие на обработку своих персональных данных

Оплатить

Рисунок 5.3

5.4. В открывшемся окне оферты проверить информацию. В случае ошибки, нажать **«Отмена»** и вернуться к предыдущему шагу.

Если введенная информация верна, нажать **«Оплатить»** (Рисунок 5.4).

Проверьте данные:

Плательщик	ИВАНОВ Иван Иванович
Назначение платежа	Оплата за обучение по договору №000-а01, студент ИВАНОВ Иван Иванович
Сумма	25000 Р

максимальная комиссия банка-эквайера: 625 Р

отмена **оплатить ***

Mastercard MIF VISA SecureCode MIR accept Verified by VISA

Рисунок 5.4

5.5. В открывшемся окне загрузится страница Газпромбанка для ввода реквизитов банковской карты (Рисунок 5.5). Заполнить:

- номер вашей банковской карты – указатель 1;
- срок действия карты, месяц и год – указатель 2;
- трехзначный код на обратной стороне карты – указатель 3.

Для приложения оплаты нажать кнопку **«Оплатить»** (указатель 5). Для прерывания оплаты нажать кнопку **«Отмена»** (указатель 4).

ОмГТУ не хранит данные о банковских картах, все операции происходят на стороне банка-эквайера.

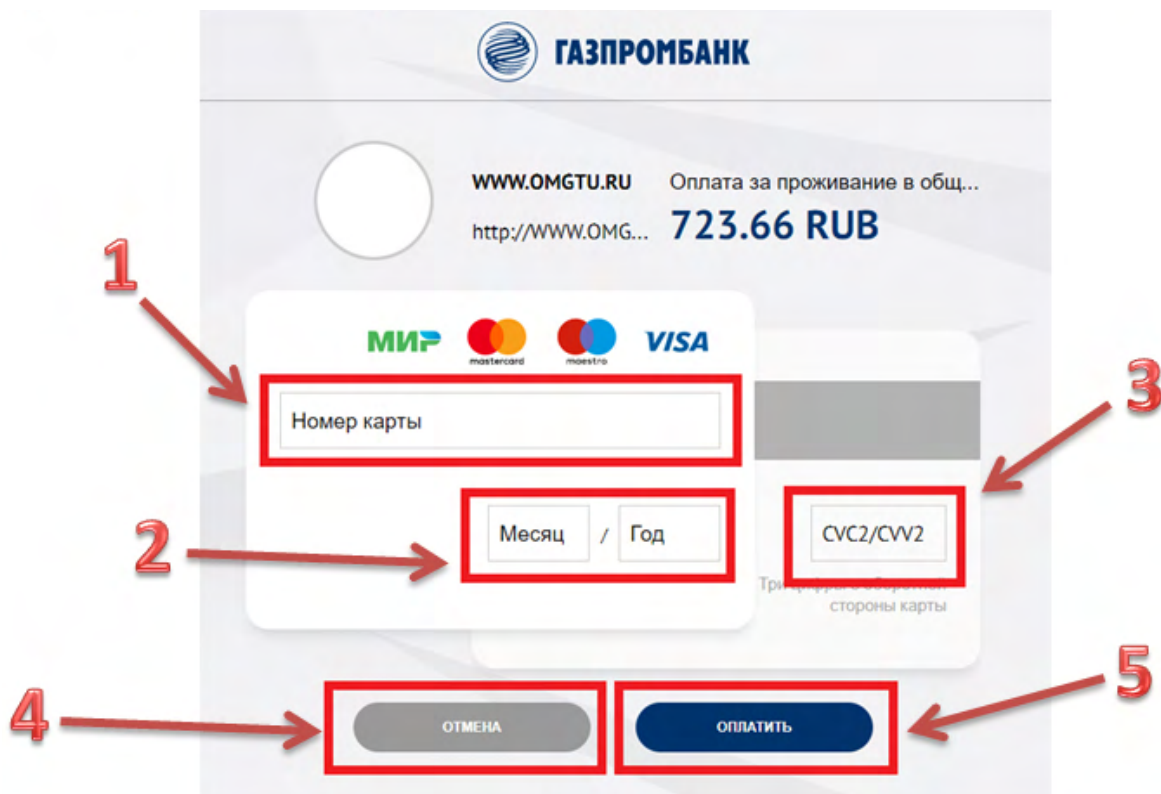


Рисунок 5.5

После успешной оплаты информация в электронном кабинете обновится в течение нескольких дней.